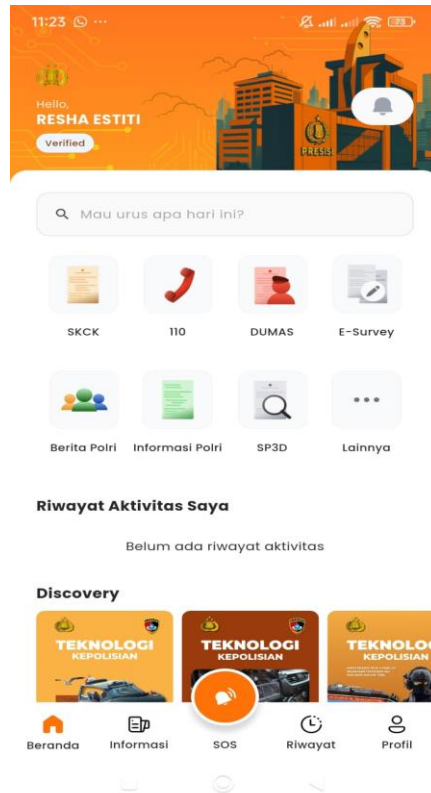
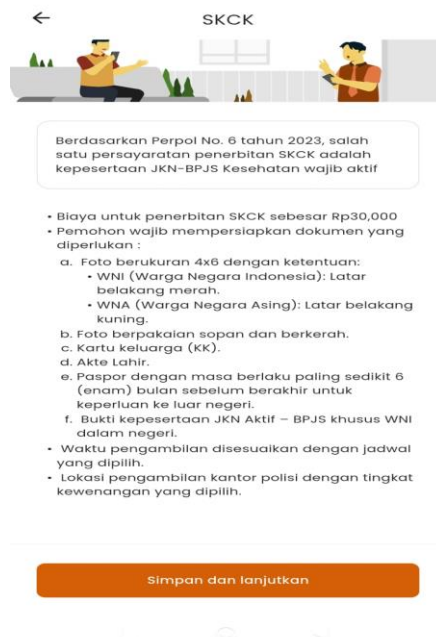


Saat datang ke pelayanan SKCK di polres saya diminta untuk download Aplikasi di Playstore “SUPER APP POLRI” dan memilih layanan skck seperti hasil tangkapan layar di bawah menu SKCK berada pada kiri atas.



Setelah di klik akan muncul menu seperti tangkapan layar di bawah.



lalu setelah mengikuti arahan yang ada saya akan diarahkan langsung ke menu pengecekan JKN

← Pertanyaan JKN

Dimana lokasimu saat ini?



Dalam Negeri Pilih




Luar Negeri Pilih

← ○ →

Lalu saya diminta untuk mengaktifkan JKN terlebih dahulu untuk melanjutkan proses percetakan SKCK yang saya butuhkan untuk melamar pekerjaan.

← Pengecekan BPJS



Status BPJS anda belum aktif

Lakukan peralihan menjadi peserta PBPJ Mandiri

Chat WA Pandawa no **08118165165**, dengan tahapan sebagai berikut:

- Pilih menu "Administrasi"
- Klik link balasan chat dari Pandawa
- Pilih menu "Pengaktifan Kembali Status Kepesertaan"
- Siapkan dokumen yang dibutuhkan dan isi formulir

Syarat

- e-KTP; dan
- Nomor Rekening Tabungan

Lanjutkan

← ○ →